

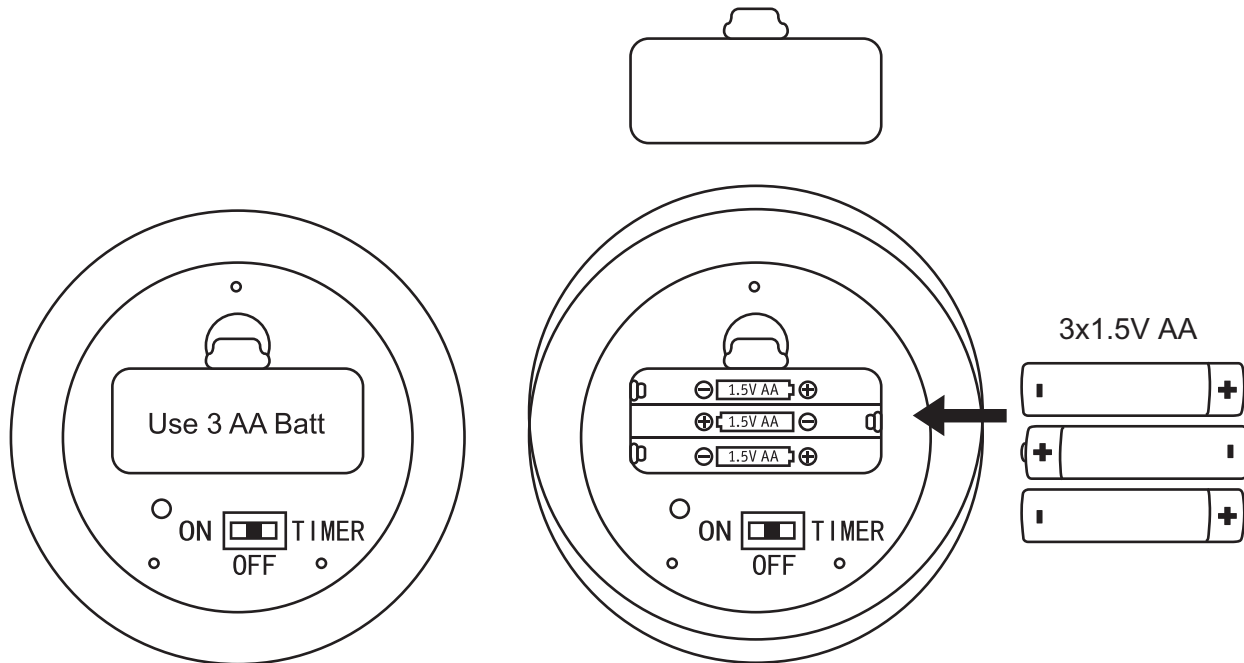
210x295mm

BATTERY INSTALLATION

Open battery compartment door on lamp base

Insert "AA" alkaline batteries (not included).

Ensure correct polarity, replace and close door pushing back into place to lock.

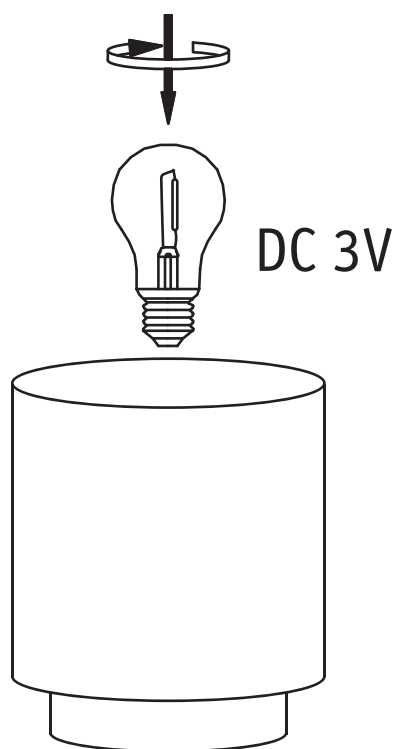


OPERATION


Slide switch to "ON" position to turn the lamp on.

Slide switch to "OFF" position to turn the lamp off.

Slide switch to "TIMER" position to set the lamp with 6 hours timer function.



The input voltage of the used led bulb is DC3V!
Please don't use the bulb with 230V input voltage!

 = **D** Altgeräte dürfen nicht in den Restmüll. Sie können bei öffentlichen Sammelstellen von Entsorgungsträgern abgegeben werden. Altbatterien und Altakkumulatoren, sowie Lampen, die zerstörungsfrei aus dem Altgerät entnommen werden können, sind vor der Abgabe an eine Erfassungsstelle von dem Altgerät zu trennen. Vertreiber sind im Rahmen von § 17 Absatz 1 und 2 ElektroG zur unentgeltlichen Rücknahme dieses Produktes verpflichtet. Endnutzer von Altgeräten müssen eigenverantwortlich für die Löschung personenbezogener Daten auf den zu entsorgenden Altgeräten sorgen.
www.paulmann.com