


22-350550

TELESKOOPPINEN TIEPUOMI



Kellfri

Lue käyttöohje huolellisesti
ennen tuotteen käyttöönottoa!
Alkuperäisen käyttöohjeen käännös

SISÄLLYSLUETTELO

Johdanto	3
Turvallisuustiedot	4
Ohjeet hätätilanteita varten	4
Henkilökohtainen suojautuminen	4
Käyttöympäristö	5
Ennen käyttöä	5
Käyttö	6
Käytön jälkeen	6
Kunnossapito ja huolto	7
Kuljetus ja asennus	7
Kierrätys	7
Asennus	8
Räjätyskuva	9
Muistiinpanoja	10
Reklamaatiolomake	11
Takuuehdot	12

Kellfri valmistaa ja toimittaa tehokkaita ja edullisia koneita ja komponentteja metsä- ja maatalouteen, yrityksille ja puutarhoihin Ruotsissa, muissa Pohjoismaissa ja Euroopassa.

Huomaa, että tämän asiakirjan tiedot ovat yleisiä, eivätkä ne välttämättä koske juuri sinun tuotettasi. Siksi suosittelemme, että luet aina turvallisuusohjeet ja tuotteen ohjekirjan ja toimit niiden mukaisesti.

Kellfri ei ota vastuuta tässä asiakirjassa mahdollisesti esiintyvistä virheistä.

JOHDANTO


Kiitos, että valitsit Oy Kellfri Ab:n tuotteen. Noudattamalla käyttöopasta ja ohjekirjaa sekä käyttämällä tervettä järkeä pääset nauttimaan tuotteen käytöstä vuosien ajan. Kellfrin laitteet ja tuotteet on tarkoitettu itsenäisille tilallisille, hevosia hoitaville ja muille maaseudulla asuville, jotka asettavat suuret vaatimukset toimivuudelle.

TUOTETIEDOT

- Puomi on teleskooppinen, ja pituutta voidaan säätää välillä 3,5–5,5 m
- Galvanoidut heijastimet asennettuina
- Suojus riippulukolle
- Sivutolpat 1,8 m

Tiepuomi on teleskooppinen. Tämä tarkoittaa, että voit itse säätää ja mukauttaa puomin asennuspaikalle sopivaan leveyteen. Puomin voi lukita riippulukolla, ja siinä on lukkosuoja, joka suojaa iskulta ja sääolosuhteilta. Kaikki osat ovat sinkittyä terästä ja asennetut punaiset heijastimet ovat vakiovaruste.

TEKNISET TIEDOT	22-350550
Puomin putkikiinnike	900 x 70 mm
Putkirakenne	2500 x 50 mm
Tolppa	1800 mm
Teleskooppinen tiepuomi	3500 x 60 mm
Kokonaisleveys	3500 - 5 500 mm
Materiaali	Kuumasinkitty teräs
Paino	40 kg
Lukkorakenne	Lukkorasia – riippulukko ei sisälly



TURVALLISUUSTIEDOT

Ennen laitteen tai tuotteen käyttöönottoa sinun on oman ja muiden turvallisuuden vuoksi luettava turvallisuustiedot ja käyttöopas siten, että ymmärrät niiden sisällön. Pidä aina turvallisuustiedot ja käyttöopas laitteen tai tuotteen käyttäjän helposti saatavilla. Muista, että on sekä omasi että muiden turvallisuuden kannalta hyväksi, että kertaat turvallisuustiedot silloin tällöin. Jos turvallisuustiedot tai käyttöopas vahingoittuvat tai katoavat, uudet voi tilata osoitteesta Oy Kellfri Ab, Pielleslehdontie 2, 41310 Leppävesi tai puhelimitse numerosta 020 7229130

Turvallisuustiedot voi myös ladata Kellfrin kotisivulta: www.kellfri.fi

Älä työskentele laitteen tai tuotteen kanssa, jos tunnet itsesi sairaaksi tai väsyneeksi tai jos olet nauttinut alkoholia. Älä käytä laitetta myöskään, jos olet voimakkaiden lääkkeiden tai päihteiden vaikutuksen alainen tai kärsit syvästä masennuksesta tai vaikeasta psyykkisestä sairaudesta. Noudata aina yleisiä liikennesääntöjä ja eläinsuojelumääräyksiä. Alle 15-vuotiaat eivät saa käyttää laitetta.



Varoitus!

Koneen alkuperäistä rakennetta ei saa missään tapauksessa muuttaa ilman valmistajan lupaa. Luvattomat muutokset ja/tai lisävarusteet voivat aiheuttaa hengenvaarallisia vammoja tai kuoleman käyttäjälle tai muille.

Kellfri ei hyväksy mitään vastuuta itse tehdyistä muutoksista tai lisäyksistä.

Kun konetta käytetään yrityksessä, työnantaja on vastuussa siitä, että koneen käyttäjällä on tarvittavat teoreettiset ja käytännön tiedot koneesta ja että työ tehdään turvallisesti. Noudata työturvallisuuslainsäädäntöä. Lisätietoja saat ottamalla yhteyttä työturvallisuusviranomaiseen tai osoitteesta <https://www.ttl.fi/>

OHJEET HÄTÄTILANTEITA VARTEN

Soita hätätilanteessa yleiseen hätänumeroon 112

Pidä matkapuhelin tai hätäpuhelin aina ulottuvilla, kun työskentelet yksin. Ensiapupakkauksen ja palosammuttimen pitää olla aina helposti saatavilla työn, kunnossapidon ja huollon aikana.

HENKILÖKOHTAINEN SUOJAUTUMINEN

Käytä aina sopivia suojavarusteita. Älä käytä löysiä vaatteita tai koruja, kun työskentelet tuotteen parissa. Sido pitkä tukka, kun työskentelet laitteella, jossa on pyöriviä osia. Käytä suojakäsineitä välttääksesi pakokaasujärjestelmän kaltaisen kuuman pinnan koskettamisesta aiheutuvan palovammojen riskin ja estääksesi öljyn ja bensiinin pääsyn iholle. Moottorin ollessa käynnissä tulee käyttää kuulosuojaimia.



KÄYTTÖYMPÄRISTÖ

Tarkista, että ympäristössä ei ole muita ihmisiä tai esineitä, ennen kuin kytket laitteen tai käytät sitä, muuten on olemassa vakavien henkilövammojen riski. Ole erityisen tarkka, jos laitteen tai tuotteen käyttö- tai säilytysalueella on lapsia. Tarkista, että työskentelyalueella ei ole matalalla roikkuvia sähköjohtoja. Työskentele varovasti rinteissä ja ojien lähellä.

Työskentele aina yksin sellaisten laitteiden tai tuotteiden kanssa, jotka on tarkoitettu yksin käytettäväksi. Älä koskaan jätä roskaa työalueelle. Pidä kaikki työpinnat puhtaina. Ota laitteen vaaravyöhyke aina huomioon.



ENNEN KÄYTTÖÄ

Lue turvallisuustiedot ja käyttöopas huolellisesti. Varmista, että ymmärrät turvallisuustiedot, käyttöoppaan ja varoitustarrat. Käytä käytön yhteydessä sopivia henkilökohtaisia suojava-rusteita äläkä unohda käyttää tervettä järkeä. Tarkista aina käytettävän koneyhdistelmän suorituskyky. On tärkeää, että yhdistelmän koneet sopivat yhteen tyydyttävällä tavalla. Tämän tarkoitus on varmistaa laitteen tai tuotteen toiminta sekä oma ja muiden turvallisuus. Tarkista aina laitteen tai tuotteen kunto silmämääräisesti ennen käyttöä. Korjaa tai vaihda vahingoittuneet tai kuluneet osat vahinkojen mahdollisuuden pienentämiseksi. Voitele liikkuvat osat ja tarkista, että kaikki pultit ja mutterit ovat tiukalla. Korjaa tarvittaessa. Opettele oikea työtapa ja toimi sen mukaan. Uuden käyttäjän pitää käyttää konetta tai tuotetta hitaalla nopeudella, kunnes hän on oppinut sen toimintatavan.

Käyttäjä/asiakas on vastuussa siitä, että käyttäjä hallitsee tilanteen. Jos kone vaikuttaa olevan käyttäjälleen vaarallinen, sitä ei pidä ottaa käyttöön ennen kuin se on tarkastettu huolellisesti.



KÄYTTÖ

Vain henkilöt, jotka ymmärtävät turvallisuustietojen ja käyttöoppaan sisällön, saavat käsitellä laitetta tai tuotetta. Ole huolellinen ja varovainen työskennellessäsi laitteen tai tuotteen parissa ja käytä laitetta tai tuotetta vain käyttöoppaassa kuvatulla tavalla.

Liikkuvia osia käsittävien laitteiden kanssa työskentelyyn liittyy vaara puristuksiin joutumisesta. Työskentele varovasti sellaisten laitteiden kanssa, joissa on hydraulisia letkuja, sillä paineistettu öljy voi tunkeutua ihon läpi. Hakeudu välittömästi lääkäriin, jos näin tapahtuu. Työskentele aina yksin sellaisten laitteiden kanssa, jotka on tarkoitettu yksin käytettäviksi. Ota laitteen vaaravyöhyke huomioon.



Lisätietoja koneesta saat koneen ohjekirjasta.

Tämän käyttöoppaan tärkeät turvallisuusnäkökohdat on merkitty varoitussymboleilla, jotta sinä ja muut voitte välttää vaaratilanteet ja tapaturmat. Koneen käytön yhteydessä: Ole erittäin varovainen!



Tämä symboli ilmaisee, että käyttöoppaan ohjeiden noudattamatta jättäminen aiheuttaa vakavan tapaturman. Tapaturma johtaa vakavaan henkilövahinkoon, mahdollisesti kuolemaan tai vakavaan omaisuusvahinkoon.



Tämä symboli ilmaisee, että käyttöoppaan ohjeiden noudattamatta jättäminen aiheuttaa tapaturman. Tapaturma johtaa vakavaan henkilö- tai omaisuusvahinkoon.



Tämä symboli ilmaisee, että käyttöoppaan ohjeiden noudattamatta jättäminen voi aiheuttaa tapaturman. Tapaturma johtaa henkilö- tai omaisuusvahinkoon.



HUOM! tarkoittaa tapaturman riskiä, jos ohjetta ei noudateta.

Kun konetta käytetään yrityksessä, työnantaja on vastuussa siitä, että koneen käyttäjällä on tarvittavat teoreettiset ja käytännön tiedot koneesta ja että työ tehdään turvallisesti. Noudata työturvallisuuslainsäädäntöä. Lisätietoja saat ottamalla yhteyttä työturvallisuusviranomaiseen tai osoitteesta <https://www.ttl.fi/>

KÄYTÖN JÄLKEEN

- Varmista, että laite/tuote on tasaisella maalla, kun se kytketään irti. Käytä tukijalkaa, jos se toimitetaan laitteen/tuotteen mukana.
- Tarvittaessa pese, huuhtelee vedellä ja kuivaa.
- Voitele tarvittaessa.

KUNNOSSAPITO JA HUOLTO

- Varmista, että laite on tukevasti pystyssä eikä se ole vaarassa kaatua ylläpitotöiden ja huollon aikana.
- Vaihda vahingoittuneet tai kuluneet osat vahinkoriskien vähentämiseksi.
- Tee kunnossapito-, huolto- ja tarkistustyöt suositusten mukaisesti.
- Käytä vahinkoriskien pienentämiseksi ainoastaan varaosia, joiden suorituskyky vastaa alkuperäistä.

Tarkista kunnossapito- ja huoltotöiden jälkeen, että kaikki pultit ja mutterit on kiristetty.

KULJETUS JA SJOITTAMINEN

- Tarkista, että alueella ei ole henkilöitä tai esineitä kuljetuksen aikana.
- Ole erityisen varovainen kuljetuksen ja siirtämisen aikana.
- Varmista, että laite/tuote on hyvin kiinnitetty ja että olemassa oleva kuljetustuki on asennettu.
- Sijoita kuorma aina mahdollisimman matalalle. Kaikki ulkopuolelle työntyvä kuorma on tuettava kiinni hyvin.
- Ota vaaravyöhykkeet huomioon myös kuljetuksen ja siirtämisen aikana.
- Noston aikana kukaan ei saa mennä riippuvan kuorman alle.
- Kuljetukseen käytettävissä vaunuissa pitää olla toimivat jarrut.
- Yleisellä tiellä kuljettaessa vaunuun pitää kiinnittää hitaan ajoneuvon kolmio.
- Tarkista rengaspaine, ks. tietoja rengassivuilta. Älä ylitä enimmäispainetta!
- Säilytä laite tai tuote aina kuivassa paikassa mieluiten katon alla, kun sitä ei käytetä.
- Varmista, että laite tai tuote pysyy paikoillaan eikä ole vaarassa kaatua.
- Älä koskaan anna lasten leikkiä tuotteen säilytyspaikassa.
- Ota huomioon kaatumisvaara!

KIERRÄTYS

Romutuksen yhteydessä laite/tuote pitää purkaa ja kuljettaa kunnan tarkoitukseen varaamaan paikkaan. Kysy lisätietoja paikallisilta jätehuoltoviranomaisilta.



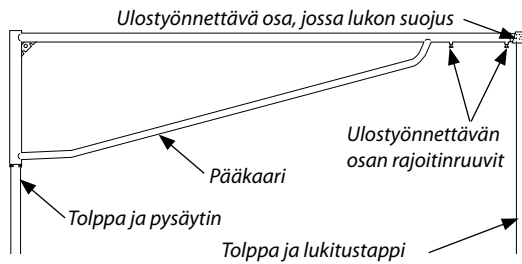
Oy Kellfri Ab kehittää jatkuvasti tuotteitaan ja pidättää siksi oikeuden tehdä muutoksia muun muassa rakenteeseen ja ulkonäköön ilmoittamatta siitä etukäteen.

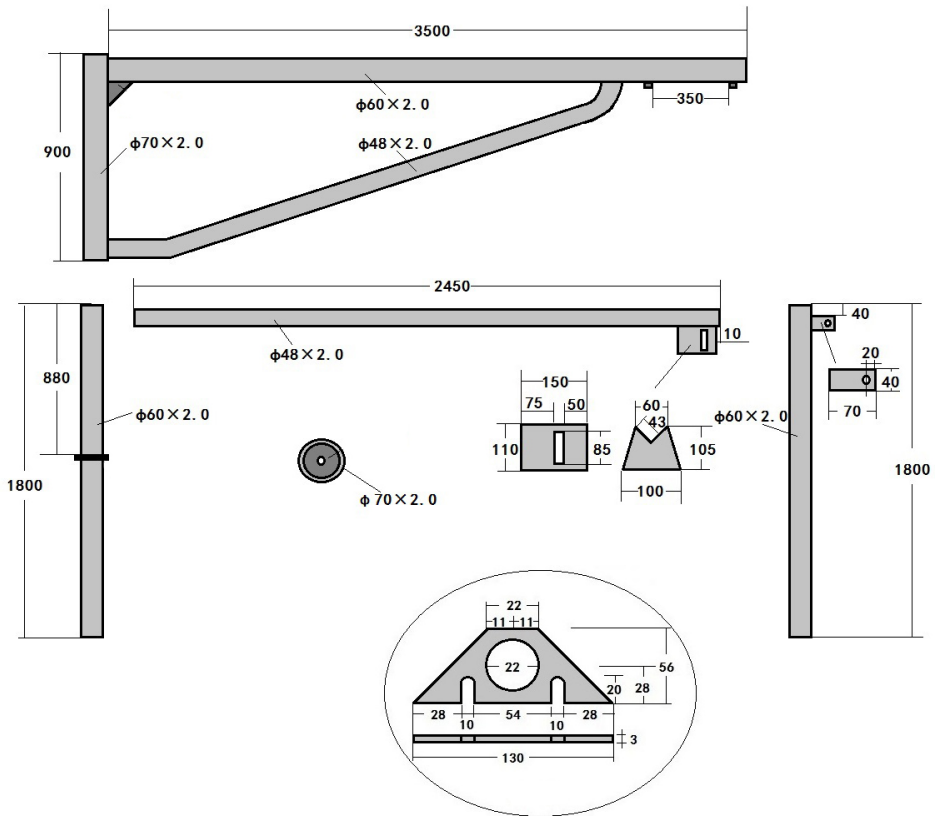


ASENNUS

Puomi koostuu neljästä osasta. Asenna pääkaaren tolppa, mittaa sopiva etäisyys tolppalle, jossa on lukitustappi – varmista, että se tulee oikealle puolelle ulostyönnettävässä osassa olevaa lukon suojusta. Kiinnitä tolppalle ylettyvä jatkokappale lukitustapilla ja kiristä rajoitinruuvit.

- Suosittelemme tolppien valamista maahan suojauksen tehostamiseksi.
- Varmista, että tolpat asennetaan pystysuoraan. Vino asennus aiheuttaa puristumisriskin, sillä puomi voi heilahtaa.
- Tarkista asennuksen kiinnitys ja toiminta ennen pysyvää kiinnitystä.





Asianumero:

REKLAMAATIOLOMAKE

Kiitämme avustasi kertoessasi meille vioista, joita sinulle toimitetussa Kellfrin tuotteessa mahdollisesti on. Lue Kellfrin yleiset myyntiehdot ennen reklamaation tekemistä. Ne ovat joko luettelossamme, sivustollamme osoitteessa www.kellfri.fi tai tuotteen mukana mahdollisesti toimitetussa käyttöoppaassa. Käyttöoppaan voi myös ladata osoitteesta kellfri.fi/kayttoohjeet

Täytät tiedot seuraaviin kohtiin ja liität mukaan tuotteen valokuva, josta vika ilmenee, jotta voimme käsitellä asiiasi mahdollisimman hyvin. Jotta saisimme mahdollisimman hyvän käsityksen mahdollisesta viasta, pyydämme sinua ottamaan koneen/laitteen viallisesta osasta vähintään neljä kuvaa: kaksi koko koneesta/laitteesta kahdesta eri kulmasta sekä kaksi lähikuva itse viasta kahdesta eri kulmasta. (Liitä kuvat seuraavalle sivulle.)

Jos tuote on ostettu jälleenmyyjältä, ota ensin yhteyttä jälleenmyyjään.

Ostaja**:	Asiakasnumero**:
Osoite**:	Laskun numero:
Sähköposti**:	Puhelinnumero päivisin**:

Milloin tuote on toimitettu?	Milloin tuote on otettu käyttöön?	Toimiko tuote toimittaessa? KYLLÄ EI
------------------------------	-----------------------------------	---

Tuotteen nimi/tuotenumero**:
Sarjanumero:

SYY	KYLLÄ
(11) Kuljetusvahinko*	
(09) Tuoterekламаatio*	
(04) Väärä tuote toimitettu	
(03) Väärä määrä	

SYY	KYLLÄ
(05) Väärä hinta	
(02) Väärä tilaus / palautus	
(99) Muu syy*	

* Täytät seuraava lomake

Pakollinen kenttä**

Vikakuvaus**:

Kuvaile tapahtumasarja, jolloin vika ilmeni:

Muuta:

Asiakkaan allekirjoitus:	Päiväys:
--------------------------	----------

Jälleenmyyjä täyttää

Jälleenmyyjä:	Laskun numero:
---------------	----------------

Allekirjoitus:	Päiväys:
----------------	----------

Kellfri

Lähetä reklamaatiolomake ja kuvat osoitteeseen:
Oy Kellfri AB
Huolto-osasto
Prieslehdontie 2
41310 Leppävesi

Tai lähetä huollolle
sähköpostia
huolto@kellfri.fi

Puhelin +358 20 722 91 30
Faksi +358 20 722 9131
Web: www.kellfri.fi
Sähköposti: info@kellfri.fi
Julkaisu: 20181128

TAKUUEHDOT

- Takuun voimassaoloaika** - Kellfri-takuu on voimassa 12 kuukautta ostopäivästä
- Takuu korvaa** - Korvaus kattaa vaihto-osat todetun materiaali- tai valmistusvirheen johdosta.
- Takuu ei korvaa**
- Työkustannuksia
 - Matkakustannuksia
 - Koneita, jota ostaja itse on muuttanut/muutattanut.
 - Mahdollisia koneen vahingoittumisesta aiheutuneita seurannaiskustannuksia.
 - Koneen normaalista kulumisesta, puutteellisesta huollosta, käyttäjän kokemattomuudesta tai ei-alkuperäisten varaosien käytöstä aiheutuneita vahinkoja.
 - Kuluvia osia, kuten letkuja, tiivisteitä, öljyjä ja hihnoja.

Oy Kellfri AB
Pieleslehdontie 2
41310 Leppävesi

Vakuuttaa täten, että tuote

Nimi: 22-350550

Tyyppi: Tiepuomi, teleskooppinen

Täyttää kaikki direktiivin 2001/95/EY sitä koskevat olennaiset vaatimukset.



Kjell Johansson
Product Development Manager

ASIAKASPALVELU

Olet aina tervetullut esittämään näkökohtia tai kysymyksiä laitteistamme ja tuotteistamme. Oy Kellfri Ab kehittää jatkuvasti tuotteitaan ja pidättää siksi oikeuden tehdä muutoksia muun muassa rakenteeseen ja ulkonäköön ilmoittamatta siitä etukäteen.

09.04.2019

Kellfri

Oy Kellfri AB
Puhelin: +358 20 722 9130
Sähköposti: info@kellfri.fi